

# Vereinigtes Königreich

## Statistisches Länderprofil



Ausgabe 08/2021

Erschienen am 27. August 2021

Ihr Kontakt zu uns:  
[www.destatis.de/kontakt](http://www.destatis.de/kontakt)  
Telefon: +49 611 75 2405

# Inhaltsverzeichnis

Allgemeines .....	3
Wirtschaft und Finanzen .....	3
Bevölkerung .....	5
Gesundheit .....	6
Bildung .....	6
Arbeitsmarkt .....	6
Lebensbedingungen .....	8
Produktion .....	8
Land- und Forstwirtschaft .....	8
Außenhandel .....	9
Verkehr .....	11
Umwelt und Energie .....	11
Wissenschaft, Forschung, Technologie .....	12
Quellen .....	12



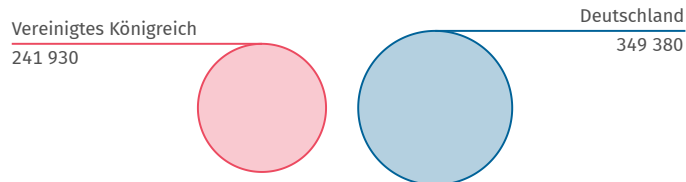
## Allgemeines

Hauptstadt  
**London**

Amtssprache  
**Englisch**

Währung  
**Pfund Sterling**

Landfläche im Vergleich zu Deutschland  
km<sup>2</sup>



Quelle: WB-WDI



## Wirtschaft und Finanzen

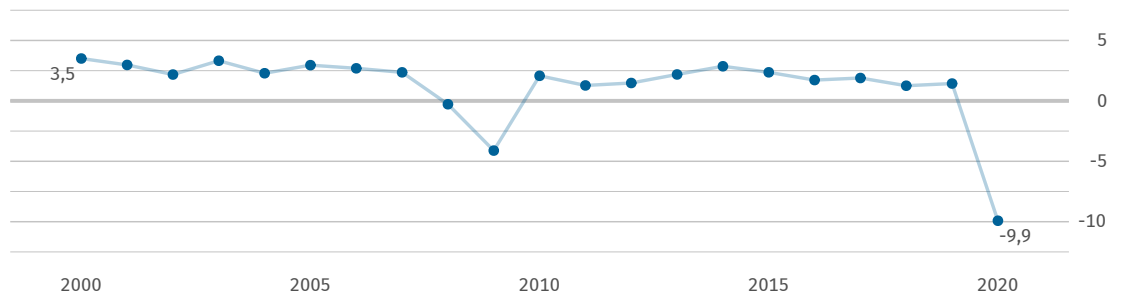
Bruttoinlandsprodukt  
insgesamt  
Mrd. US\$  
**2 711**  
(2020)  
Quelle: IMF-WEO

Bruttoinlandsprodukt,  
reale Veränderung  
% seit 2000  
**+25**  
(2020)  
Quelle: IMF-WEO\*

Bruttoinlandsprodukt  
je Einwohner/-in  
US\$  
**40 406**  
(2020)  
Quelle: IMF-WEO

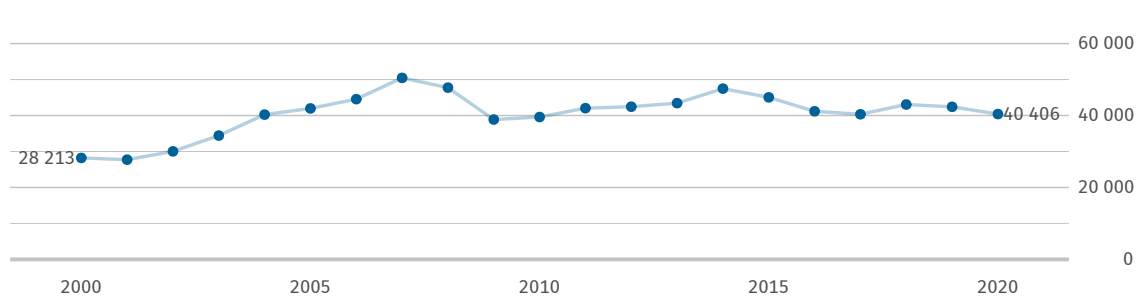
Bruttoinlandsprodukt  
je Einwohner/-in  
internat. US\$  
**44 117**  
(2020)  
Quelle: IMF-WEO

Bruttoinlandsprodukt, reale Veränderung  
% zum Vorjahr



Quelle: IMF-WEO

Bruttoinlandsprodukt je Einwohner/-in  
US\$



Quelle: IMF-WEO

**Inflationsrate**  
(Veränderungsrate des  
Verbraucherpreisindex)

% gegenüber Vorjahr

**+1,0**

(2020)

Quelle: IMF-IFS

**Bruttoschuldenstand  
des Staates**

% des BIP

**103,7**

(2020)

Quelle: IMF-WEO

**Finanzierungssaldo  
des Staates**

% des BIP

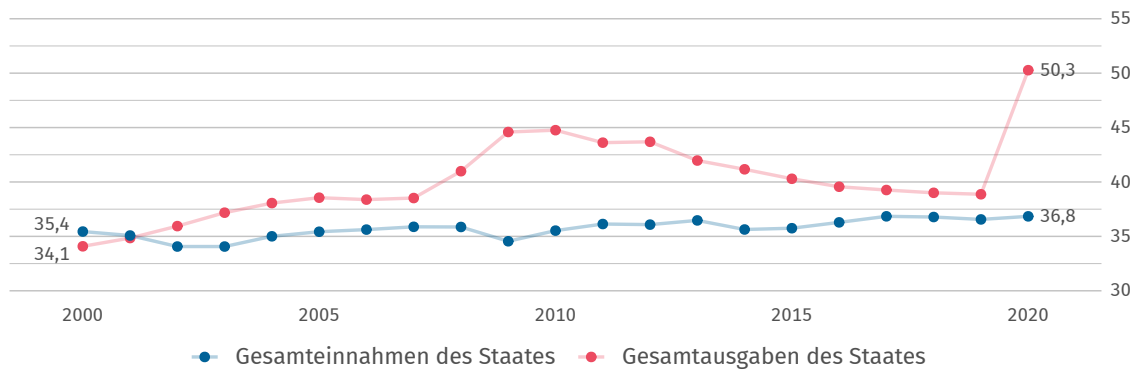
**-13,4**

(2020)

Quelle: IMF-WEO

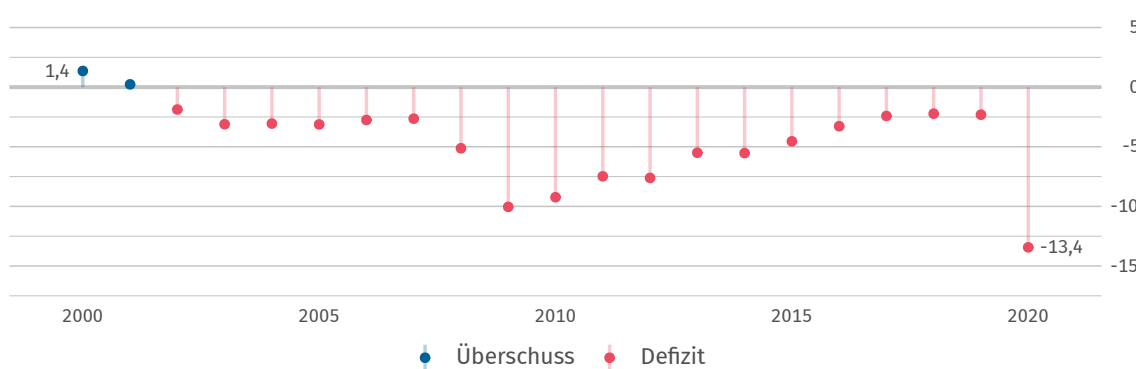
**Einnahmen und Ausgaben des Staates**

% des BIP



**Finanzierungssaldo des Staates**

% des BIP



**Bestand an  
Direktinvestitionen  
des Auslands**

Mrd. US\$

**2 075**

(2019)

Quelle: UNCTAD

**Bestand an  
Direktinvestitionen  
im Ausland**

Mrd. US\$

**1 949**

(2019)

Quelle: UNCTAD

**Nettozufluss:  
Direktinvestitionen  
des Auslands**

Mrd. US\$

**59**

(2019)

Quelle: UNCTAD

**Nettoabfluss:  
Direktinvestitionen  
im Ausland**

Mrd. US\$

**31**

(2019)

Quelle: UNCTAD

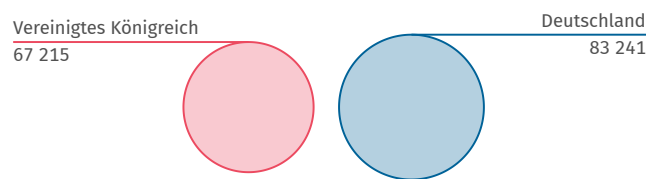


## Bevölkerung

<b>Bevölkerung insgesamt</b> 1 000 <b>67 215</b> (2020) Quelle: WB-WDI	<b>Bevölkerungs- dichte</b> Einwohner/-innen je km <sup>2</sup> <b>275</b> (2018) Quelle: WB-WDI	<b>Lebenserwartung bei Geburt (Frauen)</b> Jahre <b>83,1</b> (2019) Quelle: WB-WDI	<b>Lebenserwartung bei Geburt (Männer)</b> Jahre <b>79,4</b> (2019) Quelle: WB-WDI
--	--	--	--

### Bevölkerung im Vergleich zu Deutschland 2020

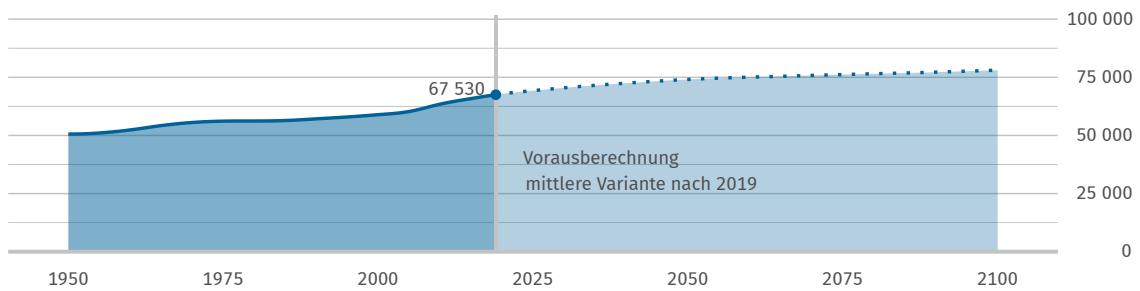
1 000



Quelle: WB-WDI

### Bevölkerungsentwicklung

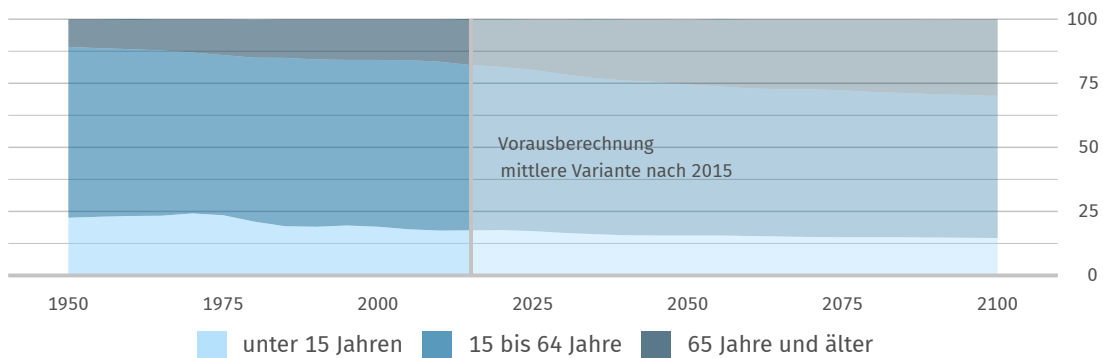
1 000



Quelle: UN POP

### Bevölkerungsentwicklung nach Altersgruppe

Anteile in %



Quelle: UN POP



## Gesundheit

Praktizierende Ärztinnen und Ärzte je 1 000 Einwohner/-innen <b>2,8</b> (2016) Quelle: WHO	Krankenhaus- betten je 1 000 Einwohner/-innen <b>2,5</b> (2019) Quelle: WHO	Anteil der Erwachsenen mit erhöhtem Blutdruck % <b>15,2</b> (2015) Quelle: WHO	Anteil der Erwachsenen mit Adipositas % <b>27,8</b> (2016) Quelle: WHO
---	--	---	---



## Bildung

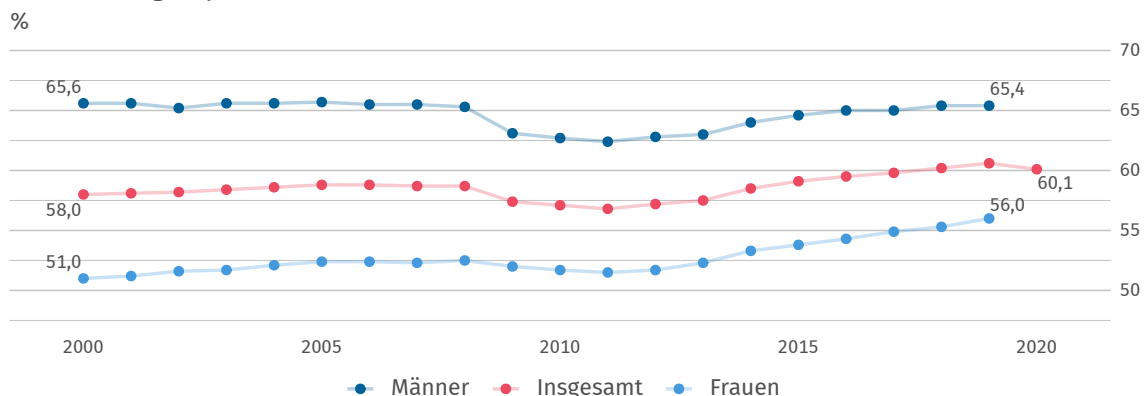
Öffentliche Gesamtausgaben für Bildung % des BIP <b>5,4</b> (2017) Quelle: UNESCO	Schüler/-innen je Lehrkraft (Primarstufe) Anzahl <b>15,1</b> (2017) Quelle: UNESCO	Schüler/-innen je Lehrkraft (Sekundarstufe) Anzahl <b>16,6</b> (2017) Quelle: UNESCO	Studierende (tertiärer Bildungssektor) je 100 000 Einwohner/-innen <b>3 712</b> (2018) Quelle: UNESCO*
---	--	--	--



## Arbeitsmarkt

Erwerbstätigenquote (15 Jahre und älter) % <b>60,1</b> (2020) Quelle: ILOSTAT	Erwerbspersonen (15 Jahre und älter) 1 000 <b>35 077</b> (2020) Quelle: ILOSTAT	Erwerbsquote (15 Jahre und älter) % <b>62,8</b> (2020) Quelle: ILOSTAT	Selbstständigenquote (15 Jahre und älter) % <b>15,0</b> (2020) Quelle: ILOSTAT
--	--	---	---

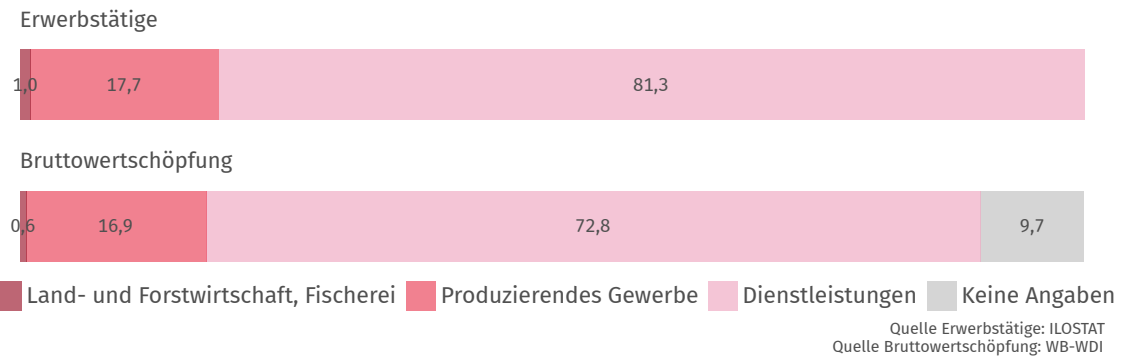
Erwerbstätigenquote (15 Jahre und älter)



Quelle: ILOSTAT

### Erwerbstätige und Bruttowertschöpfung nach Sektoren 2020

%



Erwerbslosenquote  
(15 Jahre und älter)

**4,3**

(2020)

Quelle: ILOSTAT

Jugenderwerbslosenquote  
(15 bis 24 Jahre)

**11,1**

(2019)

Quelle: ILOSTAT

Langzeiterwerbslosenquote  
(15 Jahre und älter)

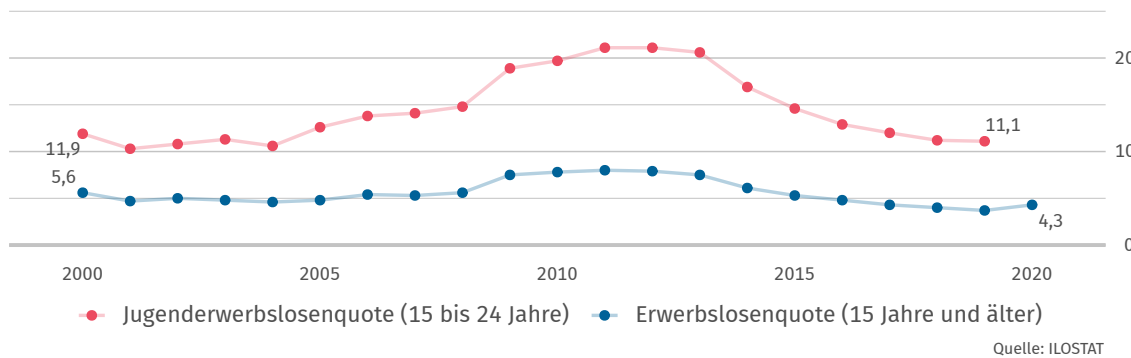
**25,9**

(2017)

Quelle: ILOSTAT

### Erwerbslosenquote und Jugenderwerbslosenquote

%





## Lebensbedingungen

Human Development Index (HDI)

Wert (0 gering bis 1 hoch)

**0,932**

(2019)

Quelle: UNDP

Human Development Index (HDI)

Rang (von 188 Staaten)

**13**

(2019)

Quelle: UNDP

Einkommensverteilung  
Gini-Koeffizient

Wert (0 bis 100; 0=Gleichverteilung)

**35,1**

(2017)

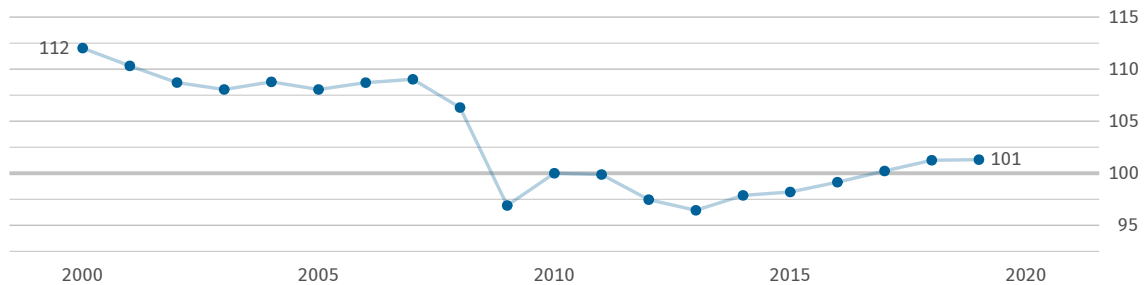
Quelle: WB-WDI



## Produktion

Index der industriellen Produktion

2010=100



Quelle: IMF-IFS



## Land- und Forstwirtschaft

Veränderung der landwirt. Produktion

% seit 2000

**0**

(2016)

Quelle: FAO\*

Landwirtschaftlich genutzte Fläche

% der Landfläche

**72,2**

(2017)

Quelle: FAO\*

Bewaldete Fläche

% der Landfläche

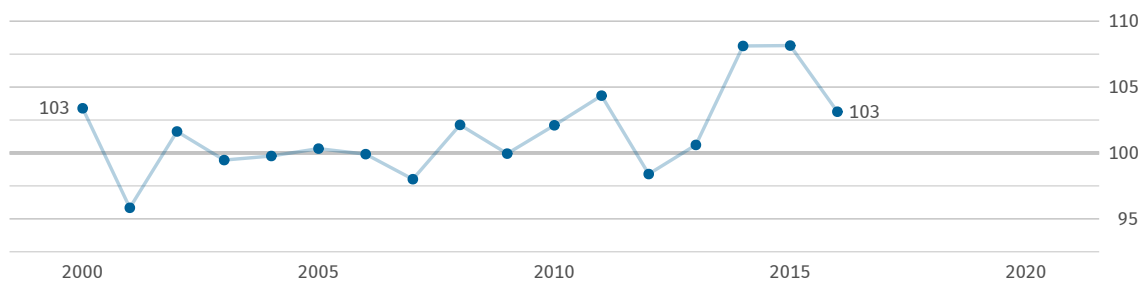
**13,0**

(2017)

Quelle: FAO\*

Index der landwirtschaftlichen Produktion

2014 bis 2016 = 100



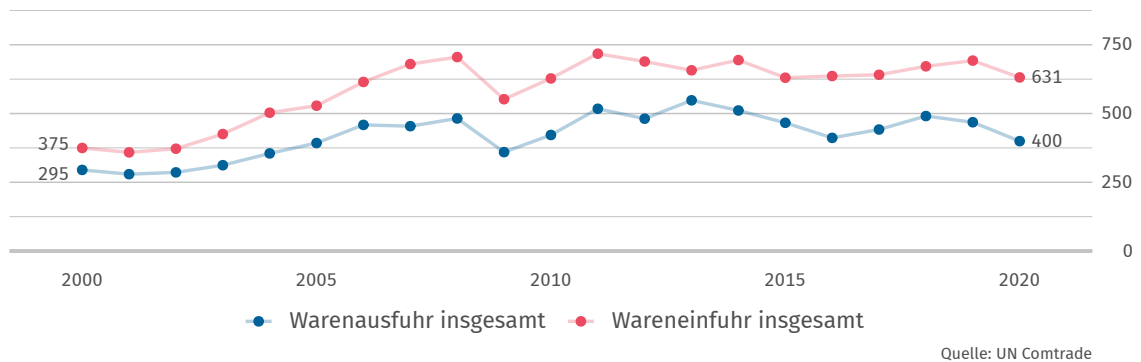
Quelle: FAO



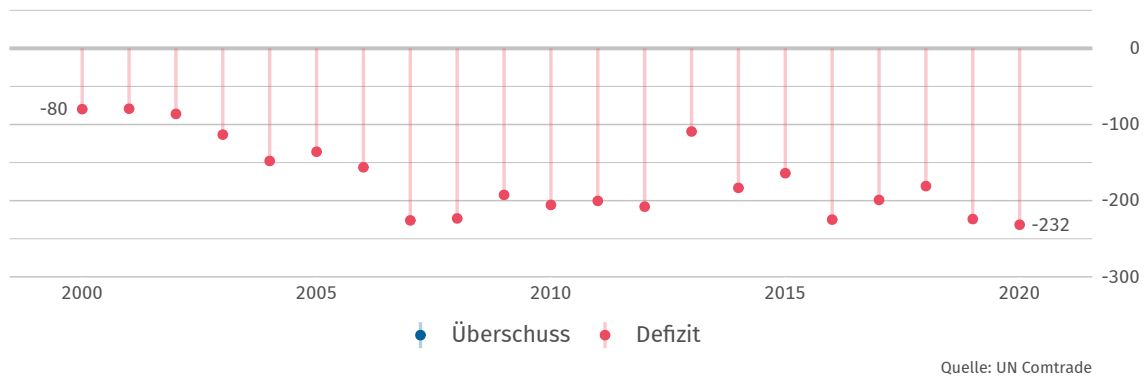
 **Außenhandel**

<p><b>Warenexporte</b> Mrd. US\$ <b>400</b> (2020) Quelle: UN Comtrade</p>	<p><b>Warenimporte</b> Mrd. US\$ <b>631</b> (2020) Quelle: UN Comtrade</p>	<p><b>Außenhandelsbilanz</b> Mrd. US\$ <b>-232</b> (2020) Quelle: UN Comtrade*</p>
--	--	--

**Exporte und Importe**  
Mrd. US\$

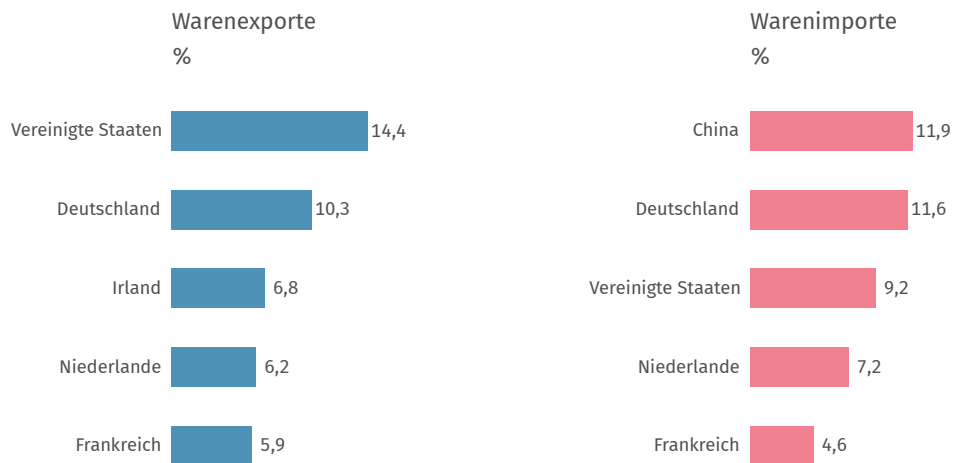


**Außenhandelsbilanz**  
Mrd. US\$

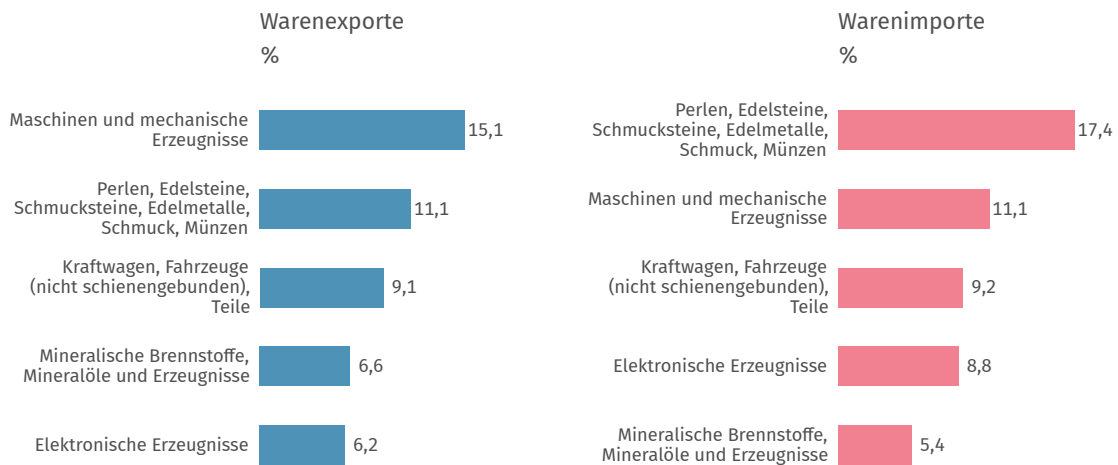


<p><b>Warenexporte nach Deutschland</b> Mill. US\$ <b>41 178</b> (2020) Quelle: UN Comtrade</p>	<p><b>Warenexporte nach Deutschland</b> % der Warenausfuhr insgesamt <b>10,3</b> (2020) Quelle: UN Comtrade*</p>	<p><b>Warenimporte aus Deutschland</b> Mill. US\$ <b>73 252</b> (2020) Quelle: UN Comtrade</p>	<p><b>Warenimporte aus Deutschland</b> % der Wareneinfuhr insg. <b>11,6</b> (2020) Quelle: UN Comtrade*</p>
---	--	--	---

## Haupthandelspartner 2020



## Hauptwarengruppen 2020



Quelle: UN Comtrade\*

Klassifikation der Warengruppen: Harmonisiertes System zur Bezeichnung und Codierung der Waren (HS2).



## Verkehr

Personenkraftwagen  
je 1 000 Einwohner/-innen

**515**

(2015)

Quelle: OICA\*

Schiennetz  
km je 1 Mill. Einwohner/-innen

**245**

(2018)

Quelle: WB-WDI\*

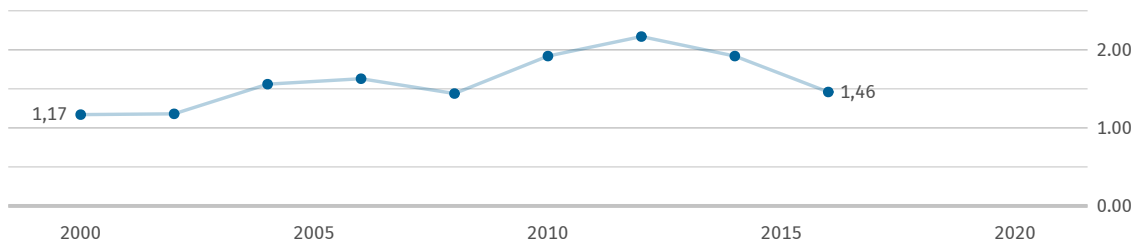
Luftverkehr  
je 1 000 Einwohner/-innen

**2 130**

(2019)

Quelle: WB-WDI\*

Benzinpreis an der Zapfsäule  
US\$ je Liter



Daten werden im Turnus von zwei Jahren erhoben.  
Quelle: WB-WDI



## Umwelt und Energie

Kohlendioxid-  
emissionen

Tonnen je Einwohner/-in

**5,4**

(2019)

Quelle: EDGAR

Primärenergie-  
verbrauch

kg Rohöleinheiten je Einw.

**2 765**

(2015)

Quelle: WB-WDI

Bruttostrom-  
verbrauch

kWh je Einwohner/-in

**5 130**

(2014)

Quelle: WB-WDI

Erneuerbare  
Energien

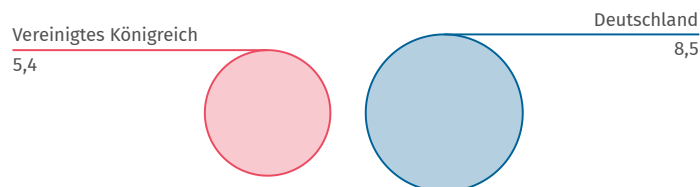
% des Endenergieverbrauchs

**8,7**

(2015)

Quelle: WB-WDI

Kohlendioxidemissionen im Vergleich zu Deutschland 2019  
Tonnen je Einwohner/-in



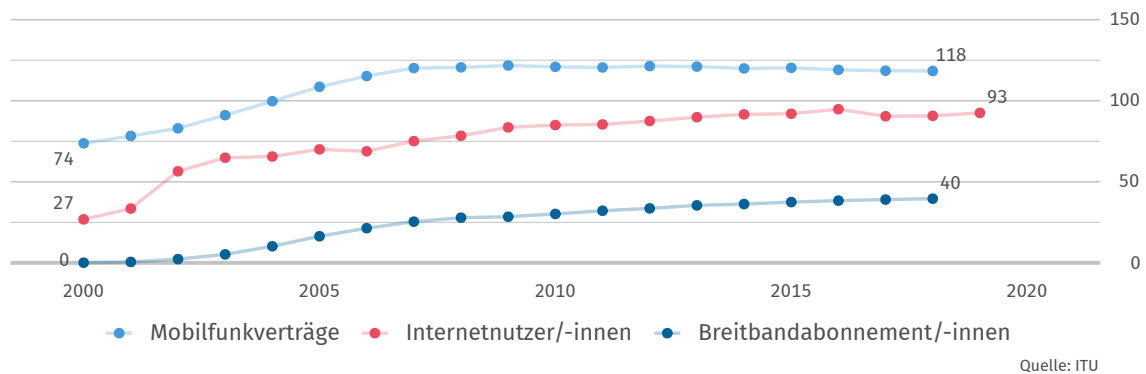
Quelle: EDGAR



## Wissenschaft, Forschung, Technologie

<p>Ausgaben für Forschung und Entwicklung % des BIP</p> <p><b>1,7</b> (2018)</p> <p>Quelle: UNESCO</p>	<p>Wissenschaftlerinnen und Wissenschaftler je 1 Mill. Einwohner/-innen</p> <p><b>4 603</b> (2018)</p> <p>Quelle: UNESCO</p>	<p>Inländische Patentanmeldungen je 1 Mill. Einwohner/-innen</p> <p><b>272</b> (2019)</p> <p>Quelle: WIPO</p>
--	--	---

Verbreitung moderner Kommunikationstechnik  
je 100 Einwohner/-innen



## Quellen

EDGAR	Emissions Database for Global Atmospheric Research, European Commission
FAO	United Nations, Food and Agricultural Organization
ILOSTAT	International Labour Organization, ILOSTAT - Database
IMF-IFS	International Monetary Fund, International Financial Statistics
IMF-WEO	International Monetary Fund, World Economic Outlook
ITU	United Nations, International Telecommunication Union
OICA	International Organization of Motor Vehicle Manufacturers
UN Comtrade	United Nations, Comtrade Database
UNCTAD	United Nations, Conference on Trade and Development
UNDP	United Nations Development Programme
UNESCO	United Nations, Educational, Scientific and Cultural Organization
UNPOP	United Nations, Population Division
WB-WDI	World Bank, World Development Indicators
WHO	World Health Organization, Global Health Observatory
WIPO	World Intellectual Property Organization

\* Eigene Berechnungen basierend auf der jeweiligen Originalquelle.

Länderprofile zu allen Staaten weltweit unter: [www.destatis.de/laenderprofile](http://www.destatis.de/laenderprofile)

Mehr internationale Statistiken unter: [www.destatis.de/international](http://www.destatis.de/international)